

FLUJO DE FONDOS

Del 1 de Enero al 31 de Diciembre de 2024  
(Cifras en pesos)

R/C	Rubro/Capitulo	Estimado/ Aprobado	Ampliaciones/ Reducciones	Modificado	Devengado	Recaudado/ Pagado	Cx/C/ CxP
	RUBROS DE INGRESO	55,889,087.12	0.00	55,889,087.12	57,955,672.84	57,537,128.71	418,544.13
1	IMPUESTOS	164,780.00	0.00	164,780.00	167,307.50	167,307.50	0.00
2	CUOTAS Y APORT. DE SEGURIDAD SOCIAL	0.00	0.00	0.00	0.00	0.00	0.00
3	CONTRIBUCIONES DE MEJORAS	0.00	0.00	0.00	0.00	0.00	0.00
4	DERECHOS	402,902.00	0.00	402,902.00	427,262.20	427,262.10	0.10
5	PRODUCTOS	110.12	0.00	110.12	5,186.19	5,177.72	8.47
6	APROVECHAMIENTOS	0.00	0.00	0.00	0.00	0.00	0.00
7	INGRESOS POR VENTAS DE BIENES, PRESTACIÓN DE SERVICIOS Y OTROS INGRESOS	0.00	0.00	0.00	0.00	0.00	0.00
8	PARTICIPACIONES, APORTACIONES, CONVENTOS, INCENTIVOS DERIV. DE LA COLAB. FISCAL Y FONDOS DIST. DE APORT	55,321,295.00	0.00	55,321,295.00	57,355,916.95	56,937,381.39	418,535.56
9	TRANSFERENCIAS, ASIGNACIONES, SUBSIDIOS Y SUBVENCIONES, Y PENSIONES Y JUBILACIONES	0.00	0.00	0.00	0.00	0.00	0.00
0	INGRESOS DERIVADOS DE FINANCIAMIENTOS	0.00	0.00	0.00	0.00	0.00	0.00
	CAPÍTULOS DE GASTO	55,889,087.12	0.00	55,889,087.12	57,439,652.69	56,660,474.82	779,177.87
1	SERVICIOS PERSONALES	21,055,136.34	0.00	21,055,136.34	21,334,419.69	20,679,950.82	654,468.87
2	MATERIALES Y SIMINISTROS	7,787,123.50	-97,852.79	7,689,270.71	6,074,856.77	6,006,356.77	68,500.00
3	SERVICIOS GENERALES	13,695,186.42	0.00	13,695,186.42	14,175,798.77	14,119,589.77	56,209.00
4	TRANSFERENCIAS, ASIGNACIONES, SUBSIDIOS Y OTRAS AYUDAS	853,186.82	0.00	853,186.82	3,915,881.15	3,915,881.15	0.00
5	BIENES MUEBLES, INMUEBLES E INTANGIBLES	1,351,741.66	-281,929.60	1,069,812.06	1,795,765.68	1,795,765.68	0.00
6	INVERSIÓN PÚBLICA	9,763,680.00	379,782.39	10,143,462.39	10,142,930.63	10,142,930.63	0.00
7	INVERSIONES FINANCIERAS Y OTRAS PROV.	0.00	0.00	0.00	0.00	0.00	0.00
8	PARTICIPACIONES Y APORTACIONES	0.00	0.00	0.00	0.00	0.00	0.00
9	DEUDA PÚBLICA	1,383,032.38	0.00	1,383,032.38	0.00	0.00	0.00
	ESUPERAVIT/DEFICIT	0.00	0.00	0.00	516,020.15	876,653.89	-360,633.74



CFF	Ingresos por Fuente de Financiamiento	Estimado	Ampliaciones/ Reducciones		Devengado	Recaudado	CxC
			Modificado	Modificado			
	NO ETIQUETADO	33,356,807.12	0.00	33,356,807.12	35,461,495.66	35,042,951.63	418,544.03
1	RECURSOS FISCALES	567,792.12	0.00	567,792.12	583,177.57	583,177.56	0.01
2	FINANCIAMIENTOS INTERNOS	0.00	0.00	0.00	0.00	0.00	0.00
3	FINANCIAMIENTOS EXTERNOS	0.00	0.00	0.00	0.00	0.00	0.00
4	INGRESOS PROPIOS	0.00	0.00	0.00	0.00	0.00	0.00
5	RECURSOS FEDERALES	0.00	0.00	0.00	0.00	0.00	0.00
6	RECURSOS ESTATALES	32,789,015.00	0.00	32,789,015.00	34,878,318.09	34,459,774.07	418,544.02
7	OTROS RECURSOS	0.00	0.00	0.00	0.00	0.00	0.00
	ETIQUETADO	22,532,280.00	0.00	22,532,280.00	22,494,177.18	22,494,177.08	0.10
5	RECURSOS FEDERALES	22,532,280.00	0.00	22,532,280.00	22,494,177.18	22,494,177.08	0.10
6	RECURSOS ESTATALES	0.00	0.00	0.00	0.00	0.00	0.00
7	OTROS RECURSOS	0.00	0.00	0.00	0.00	0.00	0.00
	TOTAL INGRESOS	55,889,087.12	0.00	55,889,087.12	57,955,672.84	57,537,128.71	418,544.13

CFF	Egresos por Fuente de Financiamiento	Aprobado	Ampliaciones/ Reducciones		Devengado	Pagado	CxP
			Modificado	Modificado			
	NO ETIQUETADO	33,356,807.12	0.00	33,356,807.12	34,939,511.85	34,205,921.98	733,589.87
1	RECURSOS FISCALES	567,792.12	0.00	567,792.12	462,787.69	452,166.69	10,621.00
2	FINANCIAMIENTOS INTERNOS	0.00	0.00	0.00	0.00	0.00	0.00
3	FINANCIAMIENTOS EXTERNOS	0.00	0.00	0.00	0.00	0.00	0.00
4	INGRESOS PROPIOS	0.00	0.00	0.00	0.00	0.00	0.00
5	RECURSOS FEDERALES	0.00	0.00	0.00	0.00	0.00	0.00
6	RECURSOS ESTATALES	32,789,015.00	0.00	32,789,015.00	34,476,724.16	33,753,755.29	722,968.87
7	OTROS RECURSOS	0.00	0.00	0.00	0.00	0.00	0.00
	ETIQUETADO	22,532,280.00	0.00	22,532,280.00	22,500,140.84	22,454,552.84	45,588.00
5	RECURSOS FEDERALES	22,532,280.00	0.00	22,532,280.00	22,500,140.84	22,454,552.84	45,588.00
6	RECURSOS ESTATALES	0.00	0.00	0.00	0.00	0.00	0.00
7	OTROS RECURSOS	0.00	0.00	0.00	0.00	0.00	0.00
	TOTAL EGRESOS	55,889,087.12	0.00	55,889,087.12	57,439,652.69	56,660,474.82	779,177.87



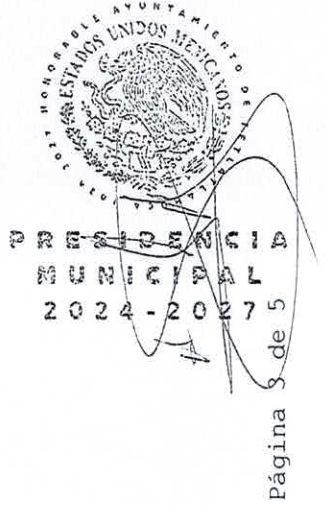
MUNICIPIO DE TETLATLAHUCA TLAXCALA

FLUJO DE FONDOS

Del 1 de Enero al 31 de Diciembre de 2024

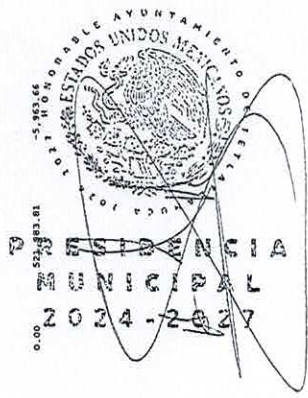
(Cifras en pesos)



CFF Ingresos menos Egresos por Fuente de Financiamiento	Estimado/ Aprobado	Ampliaciones/ Reducciones	Modificado	Devengado	Recaudado/ Pagado		Cx/C/ CxP	
NO ETIQUETADO	0.00	0.00	0.00	521,983.81	837,029.65	-315,045.84		
1 RECURSOS FISCALES	0.00	0.00	0.00	120,389.88	131,010.87	-10,620.99		
2 FINANCIAMIENTOS INTERNOS	0.00	0.00	0.00	0.00	0.00	0.00		
3 FINANCIAMIENTOS EXTERNOS	0.00	0.00	0.00	0.00	0.00	0.00		
4 INGRESOS PROPIOS	0.00	0.00	0.00	0.00	0.00	0.00		
5 RECURSOS FEDERALES	0.00	0.00	0.00	0.00	0.00	0.00		
6 RECURSOS ESTATALES	0.00	0.00	0.00	401,593.93	706,018.78	-304,424.85		
7 OTROS RECURSOS	0.00	0.00	0.00	0.00	0.00	0.00		
ETIQUETADO	0.00	0.00	0.00	-5,963.66	39,624.24	-45,587.90		
5 RECURSOS FEDERALES	0.00	0.00	0.00	-5,963.66	39,624.24	-45,587.90		
6 RECURSOS ESTATALES	0.00	0.00	0.00	0.00	0.00	0.00		
7 OTROS RECURSOS	0.00	0.00	0.00	0.00	0.00	0.00		
SUPERAVIT/DÉFICIT	0.00	0.00	0.00	516,020.15	876,653.89	-360,633.74		



FLUJO DE FONDOS  
Del 1 de Enero al 31 de Diciembre de 2024  
(Cifras en pesos)


R/C	Subc/capitulo	11	12	13	14	15	16	17	18	19	20	21	22	23	24	25	26	27	28	29	30	Total
	BIENES DE INGRESO	583,177.57	0.00	0.00	0.00	0.00	31,878,318.09	0.00	35,461,495.66	22,484,177.18	0.00	0.00	0.00	0.00	0.00	22,484,177.18	0.00	0.00	0.00	0.00	0.00	57,565,672.84
1	IMPUESTOS	167,307.50	0.00	0.00	0.00	0.00	0.00	0.00	167,307.50	0.00	0.00	0.00	0.00	0.00	0.00	0.00	0.00	0.00	0.00	0.00	0.00	167,307.50
2	CUOTAS Y APORT. DE SEGURIDAD SOCIAL	0.00	0.00	0.00	0.00	0.00	0.00	0.00	0.00	0.00	0.00	0.00	0.00	0.00	0.00	0.00	0.00	0.00	0.00	0.00	0.00	0.00
3	CONTRIBUCIONES DE MEJORAS	0.00	0.00	0.00	0.00	0.00	0.00	0.00	0.00	0.00	0.00	0.00	0.00	0.00	0.00	0.00	0.00	0.00	0.00	0.00	0.00	0.00
4	DERECHOS	415,866.10	0.00	0.00	0.00	0.00	11,406.10	0.00	427,262.20	0.00	0.00	0.00	0.00	0.00	0.00	0.00	0.00	0.00	0.00	0.00	0.00	427,262.20
5	PRODUCTOS	13.97	0.00	0.00	0.00	0.00	3,636.70	0.00	3,650.67	1,535.52	0.00	0.00	0.00	0.00	0.00	1,535.52	0.00	0.00	0.00	0.00	0.00	5,186.19
6	APROVECHAMIENTOS	0.00	0.00	0.00	0.00	0.00	0.00	0.00	0.00	0.00	0.00	0.00	0.00	0.00	0.00	0.00	0.00	0.00	0.00	0.00	0.00	0.00
7	INGRESOS POR VENTAS DE BIENES, PRESTACIÓN DE SERVICIOS Y OTROS INGRESOS	0.00	0.00	0.00	0.00	0.00	0.00	0.00	0.00	0.00	0.00	0.00	0.00	0.00	0.00	0.00	0.00	0.00	0.00	0.00	0.00	0.00
8	PARTICIPACIONES, APORTACIONES, CONVENIOS, INCENTIVOS DERIV. DE LA COLAB. FISCAL Y FONDOS DIST. DE APORT	0.00	0.00	0.00	0.00	0.00	34,863,275.29	0.00	34,863,275.29	22,482,641.66	0.00	0.00	0.00	0.00	0.00	22,482,641.66	0.00	0.00	0.00	0.00	0.00	57,355,916.95
9	TRANSFERENCIAS, ASIGNACIONES, SUBSIDIOS Y SUBVENCIONES, Y PENSIONES Y JUBILACIONES	0.00	0.00	0.00	0.00	0.00	0.00	0.00	0.00	0.00	0.00	0.00	0.00	0.00	0.00	0.00	0.00	0.00	0.00	0.00	0.00	0.00
0	INGRESOS DERIVADOS DE FINANCIEROS	0.00	0.00	0.00	0.00	0.00	0.00	0.00	0.00	0.00	0.00	0.00	0.00	0.00	0.00	0.00	0.00	0.00	0.00	0.00	0.00	0.00
	CAPITULOS DE GASTO	462,787.69	0.00	0.00	0.00	0.00	31,476,724.16	0.00	31,939,511.95	22,500,140.84	0.00	0.00	0.00	0.00	0.00	22,500,140.84	0.00	0.00	0.00	0.00	0.00	57,439,652.69
1	SERVICIOS PERSONALES	0.00	0.00	0.00	0.00	0.00	18,979,974.59	0.00	18,979,974.59	2,354,445.10	0.00	0.00	0.00	0.00	0.00	2,354,445.10	0.00	0.00	0.00	0.00	0.00	21,334,419.69
2	MATERIALES Y SUMINISTROS	38,998.54	0.00	0.00	0.00	0.00	4,436,598.32	0.00	4,436,598.32	1,638,298.45	0.00	0.00	0.00	0.00	0.00	1,638,298.45	0.00	0.00	0.00	0.00	0.00	4,074,896.77
3	SERVICIOS GENERALES	330,840.15	0.00	0.00	0.00	0.00	6,815,469.57	0.00	7,146,309.72	7,029,489.05	0.00	0.00	0.00	0.00	0.00	7,029,489.05	0.00	0.00	0.00	0.00	0.00	14,175,798.77
4	TRANSFERENCIAS, ASIGNACIONES, SUBSIDIOS Y OTRAS AYUDAS	92,949.00	0.00	0.00	0.00	0.00	3,822,932.15	0.00	3,915,481.15	0.00	0.00	0.00	0.00	0.00	0.00	0.00	0.00	0.00	0.00	0.00	0.00	3,915,481.15
5	BIENES MUEBLES, INMUEBLES E INTANGIBLES	0.00	0.00	0.00	0.00	0.00	80,965.68	0.00	80,965.68	1,714,800.00	0.00	0.00	0.00	0.00	0.00	1,714,800.00	0.00	0.00	0.00	0.00	0.00	1,795,765.68
6	INVERSIÓN PÚBLICA	0.00	0.00	0.00	0.00	0.00	379,782.39	0.00	379,782.39	9,763,148.24	0.00	0.00	0.00	0.00	0.00	9,763,148.24	0.00	0.00	0.00	0.00	0.00	10,142,930.63
7	INVERSIONES FINANCIERAS Y OTRAS FROV.	0.00	0.00	0.00	0.00	0.00	0.00	0.00	0.00	0.00	0.00	0.00	0.00	0.00	0.00	0.00	0.00	0.00	0.00	0.00	0.00	0.00
8	PARTICIPACIONES Y APORTACIONES	0.00	0.00	0.00	0.00	0.00	0.00	0.00	0.00	0.00	0.00	0.00	0.00	0.00	0.00	0.00	0.00	0.00	0.00	0.00	0.00	0.00
9	DEBIDA PÚBLICA	0.00	0.00	0.00	0.00	0.00	0.00	0.00	0.00	0.00	0.00	0.00	0.00	0.00	0.00	0.00	0.00	0.00	0.00	0.00	0.00	0.00
	SUPERAVITAJE	120,389.88	0.00	0.00	0.00	0.00	401,593.93	0.00	521,983.81	-5,963.66	0.00	0.00	0.00	0.00	0.00	-5,963.66	0.00	0.00	0.00	0.00	0.00	516,020.15





  
**PRESENCIA**  
**2024-2027**  
 LIC. SANTIAGO MEDEL SERRANO  
 2024-2027


  
 C. P. JUAN CARLOS CARMONA CORONEL  
 TESORERO MUNICIPAL  
 2024-2027

**TESORERÍA**  
**MUNICIPAL**  
**2024-2027**


  
**PRESENCIA**  
**2024-2027**